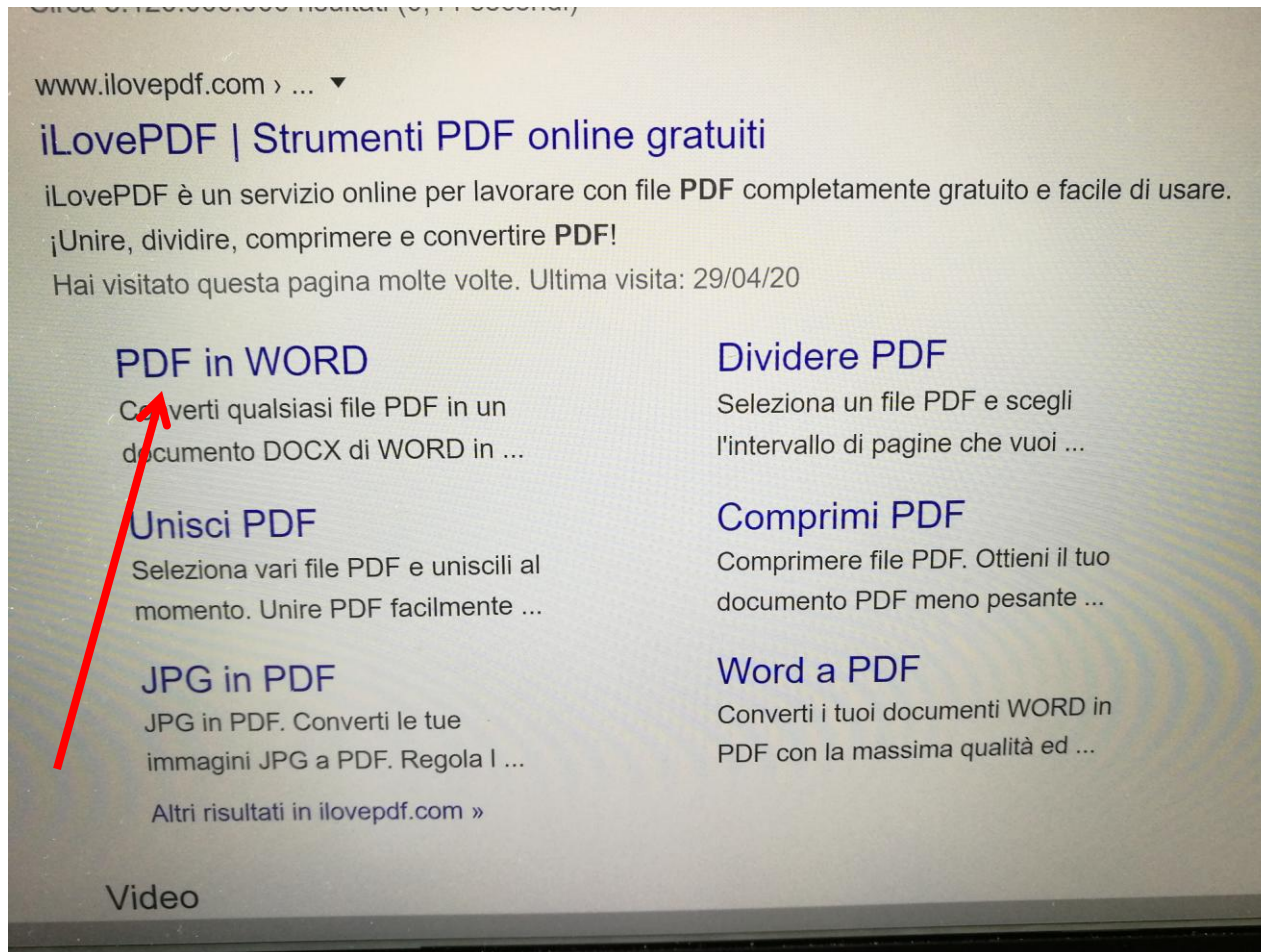


TUTORIAL PER CONVERTIRE
DOCUMENTI PDF IN WORD E
VICEVERSA

ANDATE IN GOOGLE E DIGITATE “iLovePDF”. Si apre questa pagina dove potete scegliere quello che vi serve. Scegliamo “PDF in WORD” e ci clicchiamo sopra



Si apre questa pagina. Clicchiamo sul rettangolo rosso “Seleziona PDF file”

The image shows a screenshot of a web page for converting PDF files to Word documents. The main heading is "Converti PDF in WORD" in a large, bold, black font. Below it, a subtitle reads "Converti PDF in WORD con una precisione incredibile. Con la tecnologia di Solid Documents." The central focus is a large red button with the text "Seleziona PDF file" in white. To the right of this button are two circular icons: the top one contains a white triangle pointing up, and the bottom one contains a white square with a downward-pointing arrow. Below the red button, the text "o trascina e lascia il file PDF qui" is displayed. At the bottom of the page, there is a green button labeled "INIZIA OR". To the left of this button, a list of three steps is provided: "3 semplici passaggi per convertire PDF: 1) Fai clic su 'Inizia ora'. 2) Visita il nostro sito web. 3) Prendi le estensioni EasyPDFCombine". The website's URL, "EasyPDFCombine.com", is visible in the bottom left corner.

Converti PDF in WORD

Converti PDF in WORD con una precisione incredibile.
Con la tecnologia di **Solid Documents**.

Seleziona PDF file

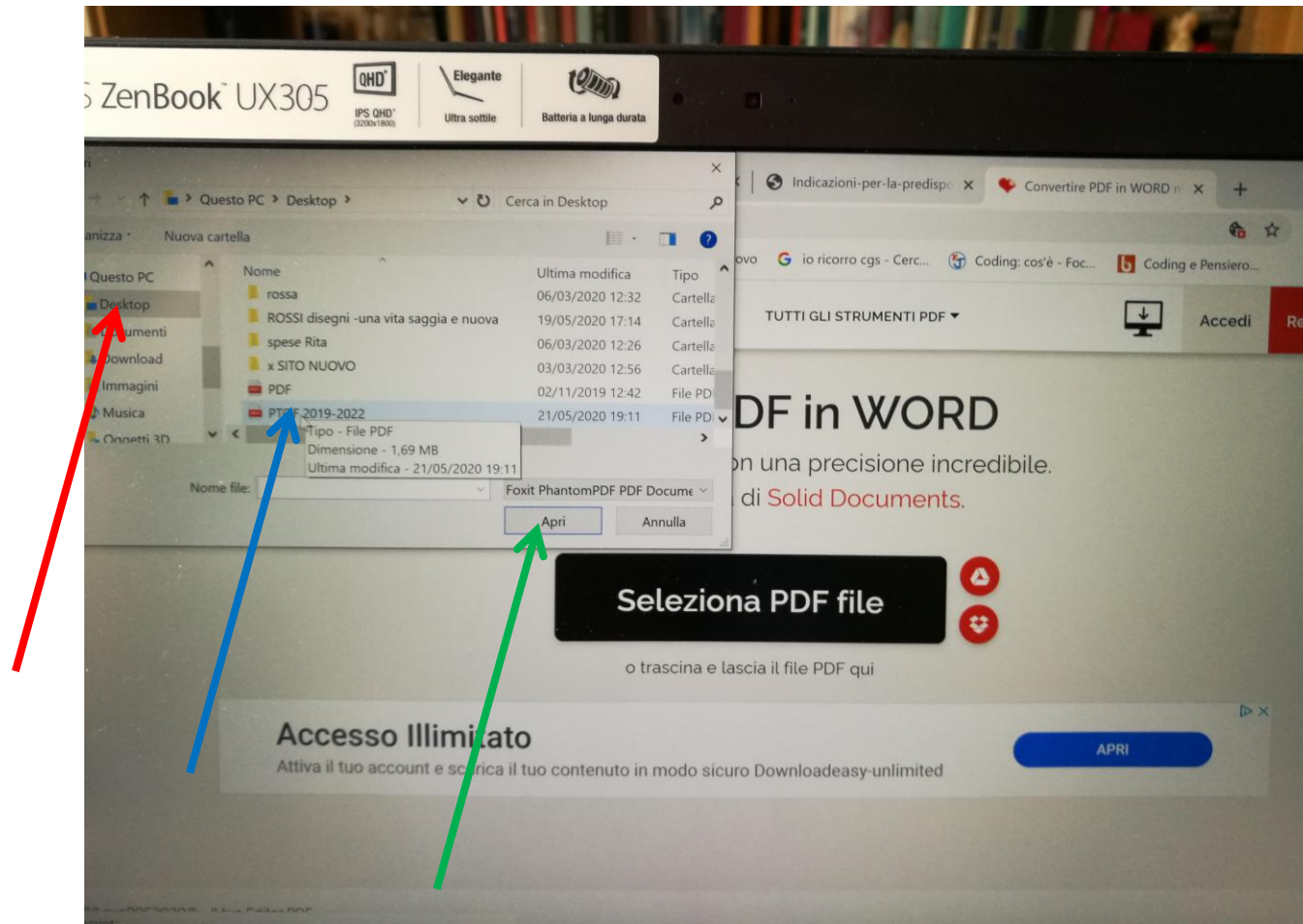
o trascina e lascia il file PDF qui

3 semplici passaggi per convertire PDF:
1) Fai clic su "Inizia ora".
2) Visita il nostro sito web.
3) Prendi le estensioni EasyPDFCombine

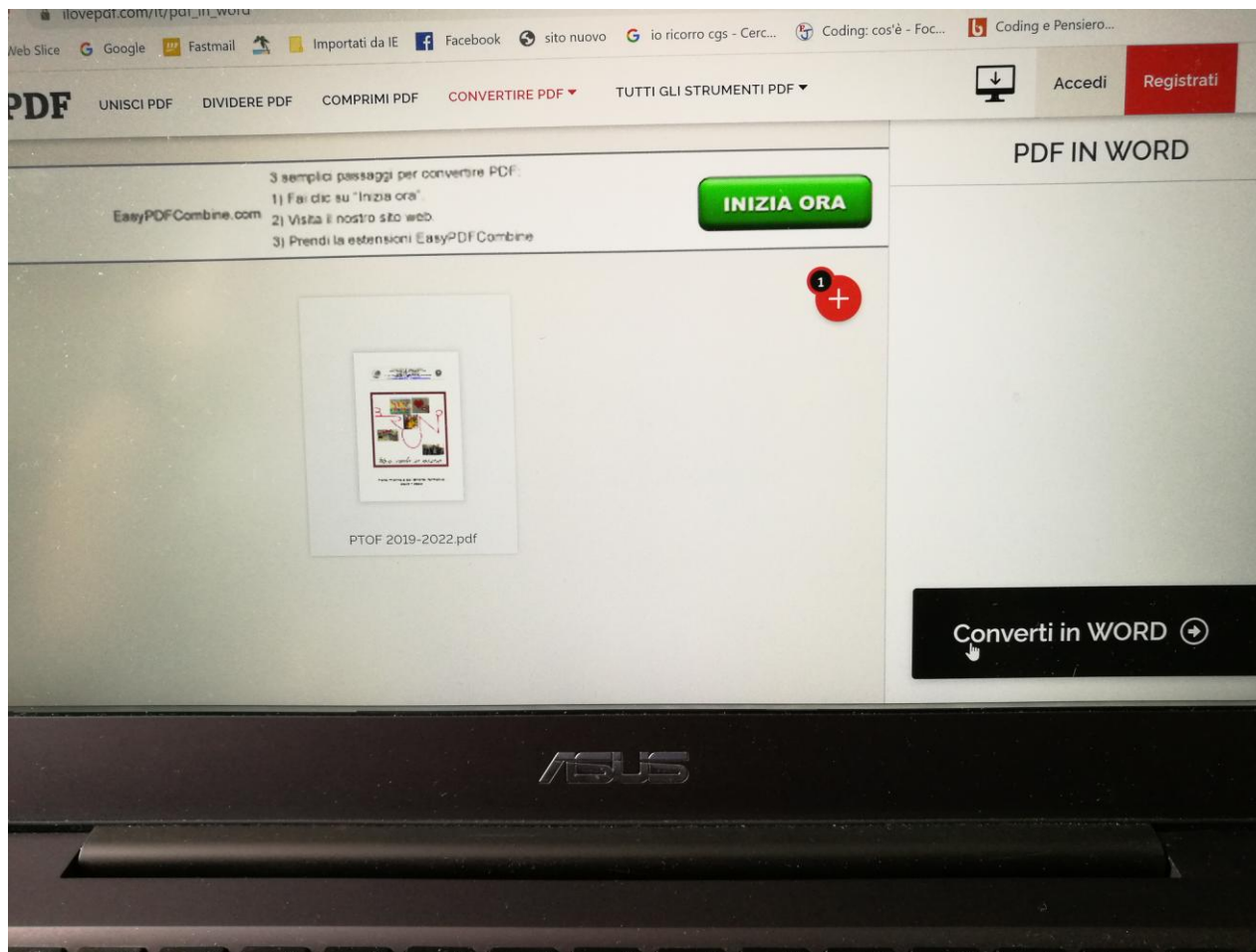
EasyPDFCombine.com

INIZIA OR

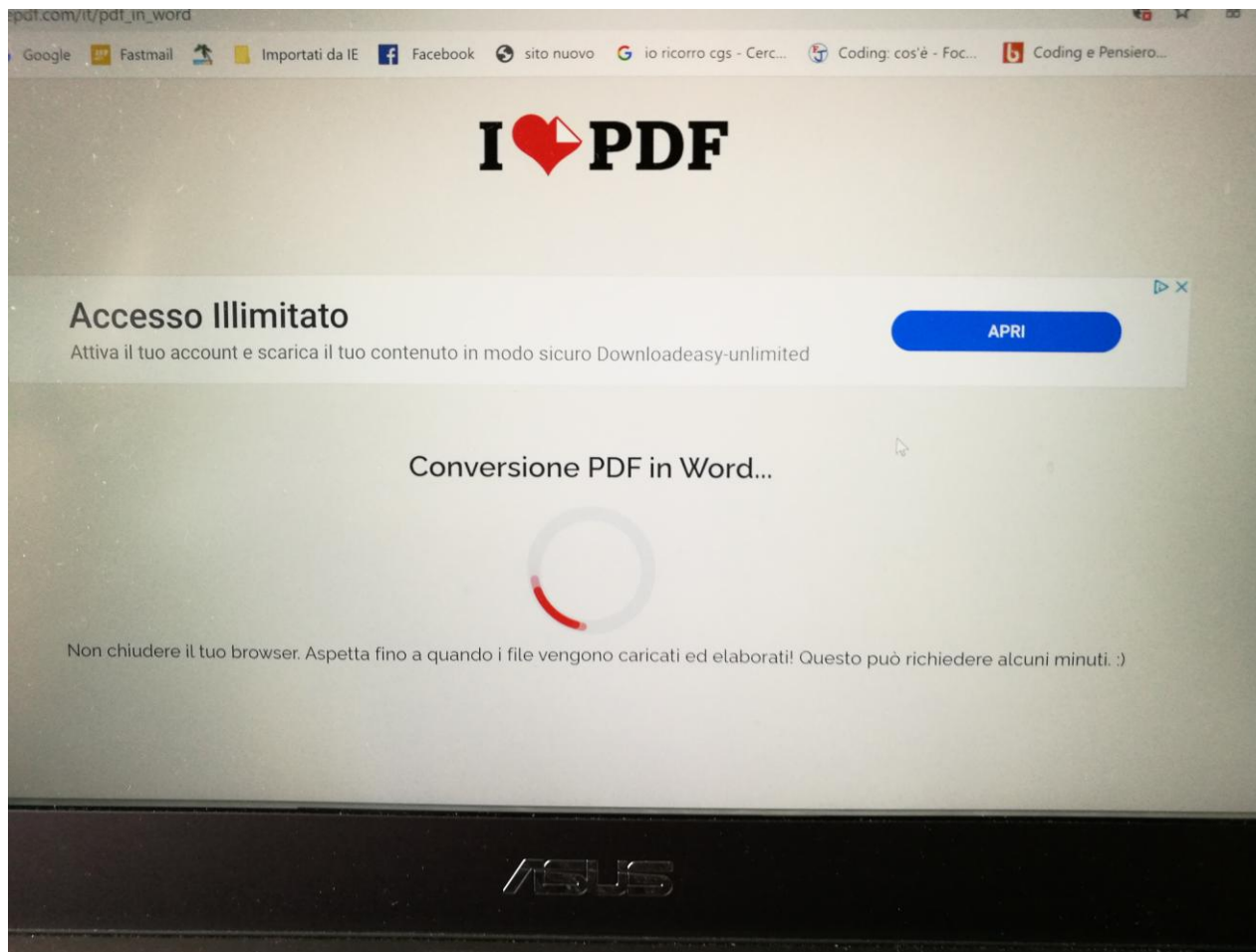
Si apre a sinistra un riquadro da dove potete scegliere dove l'avete salvato nel vostro computer. Io l'ho salvato sul desktop e quindi scelgo Desktop (freccia rossa) e poi scelgo il file che mi interessa (freccia blu). Clicco su "Apri" (freccia verde)



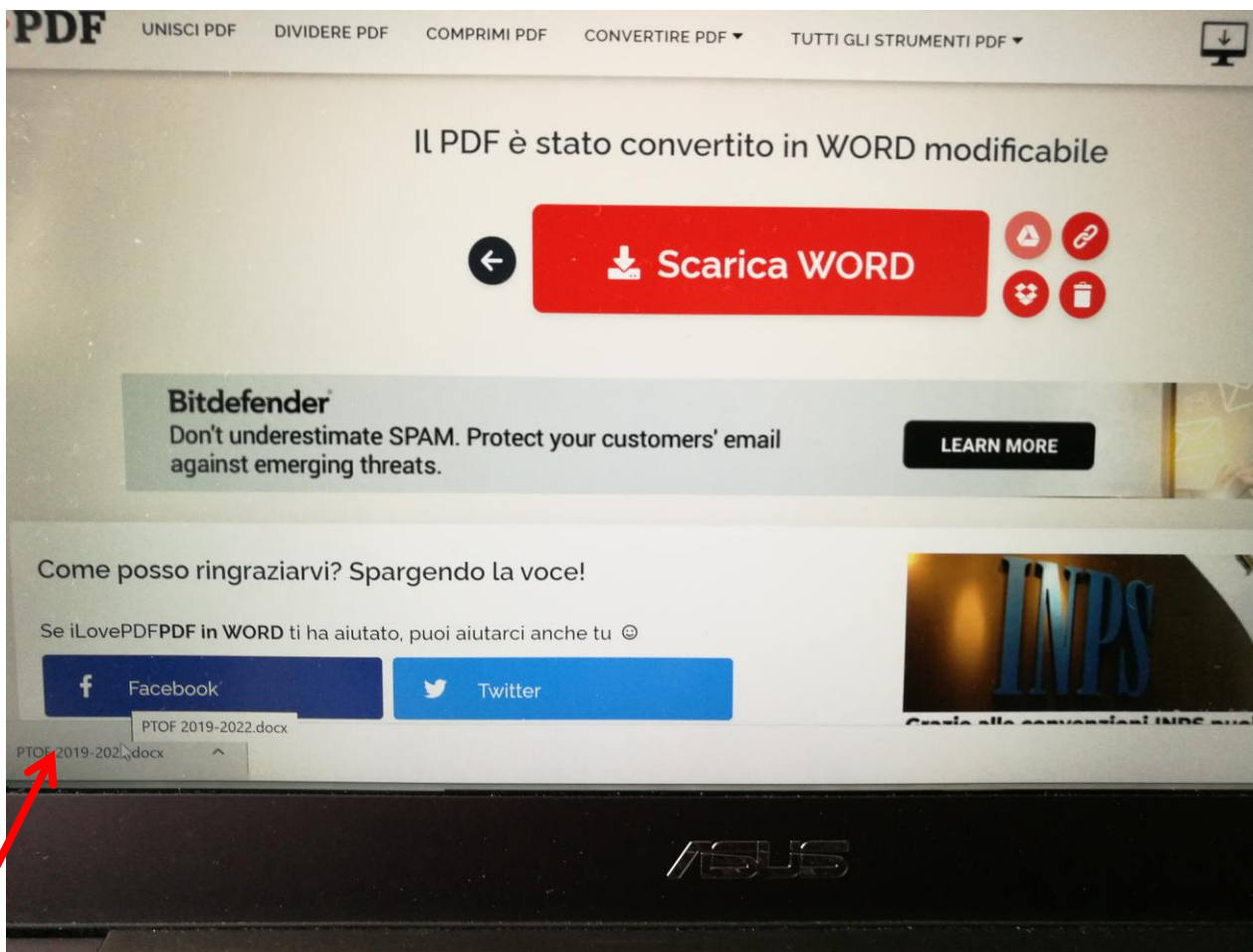
Compare il file che avete scelto, quindi cliccate su “Converti in WORD” in basso a destra in NERO



Qui sta lavorando.....aspettate che finisca



Il file è stato convertito. Vi dice di scaricarlo (rettangolo ROSSO) ma in realtà lui l'ha già scaricato. **Lo trovate in basso a sinistra** (freccia rossa). Se ci cliccate sopra si apre, altrimenti lo ritrovate nella vostra cartella DOWNLOAD del computer. (Anche qui aspettate che finisca di lavorare: nel piccolo riquadro grigio vi appaiono i secondi che impiega nel caricamento)



Per **riconvertire** il file WORD in PDF rifate la procedura da capo: entrate in Google, digitate iLovePDF, scegliete cosa volete fare.....ecc. ecc.

Ciao, Livia